



Е В Р О
И Н С
застрахователно
акционерно
дружество

ГОДИШЕН ОТЧЕТ 2 0 0 5

1797, София
ЦУ, бул. Г. М. Димитров 16
тел.: 02/ 965 15 25
факс: 02/ 965 15 26
e-mail: office@euroins.bg
www.euroins.bg

##1 number one advertising & publishing agency



СЪДЪРЖАНИЕ

Обръщение на изпълнителния директор	3
Макроикономическа рамка за 2005 г.	4
Застрахователният пазар в България през 2005 г.	5
Преглед на дейността на ЗД "Евроинс" АД	7
Застрахователен портфейл и основни финансови показатели	9
• Квота на ощетимост	10
• Застрахователни резерви	11
• Презастрахователна програма	12
• Човешки ресурси	13
• Клонова мрежа	13
• Информационни технологии	14
• Перспективи за развитие през 2006 г.	14
Одиторски доклад	17
Баланс на ЗД "Евроинс" АД към 31.12.2005 г.	18
Отчет за изменението в капитала на ЗД "Евроинс" АД към 31.12.2005 г.	19
Отчет за доходите на ЗД "Евроинс" АД към 31.12.2005 г.	20
Отчет за паричния поток на ЗД "Евроинс" АД към 31.12.2005 г.	21
Пояснителни бележки	22
Генерални агенции, агенции и представителства	31

НАДЗОРЕН СЪВЕТ

Асен Христов

Председател на Надзорния съвет

Георги Денков

Заместник председател на Надзорния съвет

Ради Георгиев

Член на Надзорния съвет

УПРАВИТЕЛЕН СЪВЕТ

Кирил Бошов

Председател на Управителния съвет

Виолета Даракова

Заместник председател на Управителния съвет
и Изпълнителен директор

Асен Минчев


Член на Управителния съвет

Застрахователно дружество "Евроинс" АД е регистрирано
в края на 1996 г.

ЗД "Евроинс" АД притежава разрешение за извършване на
застрахователна дейност, издадено от Националния съвет по
застраховане при Министерския съвет на Република България № 8
от 15.06.1998 г.

Основни акционери на ЗД "Евроинс" АД са "Старком Холдинг" АД със 62%
и "Еврохолд" АД със 11%.

В ЗД "Евроинс" АД действа гвустепенна система на управление с
Надзорен съвет и Управителен съвет.





ОБРЪЩЕНИЕ НА ИЗПЪЛНИТЕЛНИЯ ДИРЕКТОР

Уважаеми дами и господа,

Имам удоволствието да ви представя дейността и резултатите на Евроинс през 2005 година.

През годината финансовият сектор в България бе сред най-динамично развиващите се сектори в българската икономика. Застрахователният пазар продължи възходящият си темп на развитие и отбеляза ръст от 25%, изпреварвайки значително темпа на растеж на националната икономика. През 2005 година бяха приети важни нормативни актове с цел хармонизация на българското законодателство с това на Европейския съюз. Тези промени поставиха застрахователния сектор в условия на либерализация и на свободно определяне на застрахователните премии, като повишиха изискванията към застрахователите.

Изминалата 2005 година беше много важен период за развитието и утвърждаването на Евроинс. Усилията и инвестициите, направени през последните няколко години, осигуриха стабилен растеж както като финансов резултат и пазарен дял, така и като ръст на приходите.

Дружеството отчита една силна година, в която подобри значително структурата на застрахователния си портфейл и разшири пазарните си позиции.

Реализираният финансов резултат от Евроинс е печалба в размер на 1,39 млн. лева спрямо 593 хил. лв. за 2004 година или нарастване от 134%. Премийният приход за годината надхвърля 40 млн. лв. или ръст по този показател от 37%, което значително изпреварва увеличението на премийния приход на застрахователния пазар като цяло. Квотата на ощетимост се запазва на нивото от 2004 година – 37.2%. Изплатените обезщетения за 2005 година възлизат на 15 млн. лв. Постигнатото съотношение е приемливо, предвид няколкото тежки наводнения през годината, обхванали редица региони на страната и нанесли огромни материални загуби.

През 2005 година продължи успешното развитие на клоновата мрежа на Евроинс, като към края на годината изцяло завърши и процеса на инвестиции в оборудване и изграждане на нови представителства. В момента компанията разполага с над 100 модерни офиса. Дружеството въведе нови стандарти в обслужването на клиентите и работата с представителите на Евроинс, в съответствие с промените в нормативната уредба и изискванията на ЕС.

Към края на 2005 година приключи напълно процесът на внедряване на новата информационно-счетоводна система и на модула "Счетоводство". Наличието на този тип информационна система чувствително повиши ефективността на дружеството и спомогна за по-бързото и качествено обслужване на клиентите. През годината във всички офиси на компанията бе внедрен и специализиран софтуер, предоставящ възможност за индивидуално тарифиране на премията по застраховка "Гражданска отговорност", съобразно рисковия профил на водача.

През месец юни Евроинс увеличи капитала си от 4 на 5 млн. лв. чрез парични вноски от акционерите и неразпределена печалба от минали години. В края на 2005 година Комисията за финансов надзор потвърди проспекта за вторично публично предлагане на акции на Евроинс и вписа компанията в Регистъра на публичните дружества. Търговията с акциите на Евроинс на Българската фондова борса официално стартира на 31 януари 2006 г.

През 2006 година Евроинс очаква да продължи развитието си с темпове, изпреварващи развитието на общозастрахователния пазар като цяло. По прогнозни данни пазарният дял на компанията за 2006 година се очаква да достигне 5%, а премийният приход – 55 млн. лв. или ръст над 30% при прогнозен ръст на застрахователния пазар около 15 – 17%.

Като социално отговорна корпоративна структура, Евроинс ще продължи да развива и утвърждава търговския си модел, като акцентира върху подобряване качеството на застрахователния портфейл и генериране на стабилен растеж на добавената стойност на акционерите.

За добрите резултати, които Евроинс постигна през 2005 година, бих искала да благодаря на нашите клиенти, партньори и акционери за подкрепата и доверието, което ни оказват, на мениджърския екип и нашите колеги за споделените ценности и приноса им за постигане на общите цели и мисия.

ВИОЛЕТА ДАРАКОВА:
/Изпълнителен директор/

Резюме
Общикономически тенденции

През изминалата 2005 година България направи важни крачки в процеса на присъединяване към Европейския съюз. След проведените парламентарни избори през м. юни 2005 година бе създадена трипартийна коалиция с основна цел приемане на страната в ЕС на 01.01.2007 година. Макроикономическата стабилност се запази и през настоящата година. Високият икономически растеж, отчетен през 2004 година продължи и през първото тримесечие на 2005 година БВП отбеляза нарастване от 5.5 %, подкрепен от инвестициите, потреблението и износа. Чуждестранните инвестиции за 2005 година са 1,789 млн. евро, при това без да е сключена значима приватизационна сделка. Съотношението между външната търговия и брутният вътрешен продукт на страната, илюстриращо степента на интегрираност на българската икономика в световната, нарастна от 103 на сто през 2004 година на 119.5 на сто през 2005 година. Финансовите показатели останаха добри. Дефицитът по текущата сметка се увеличи до 6.4% през периода, сравнено с 4.9% преди една година, покрит изцяло от преките чуждестранни инвестиции. Външният дълг на страната намалю до 62.6% от БВП (сравнено с 63% в края на 2004 година). Според последната оценка на БНБ инфлацията в края на 2005 година е 6.5 на сто спрямо 4 на сто за 2004 година.

Избрани икономически показатели

Избрани икономически и застрахователни показатели	2005	2004	2003
Централен курс на БНБ в края на периода (BGN/USD)	1,66	1,44	1,55
Основен лихвен процент (%)	2.05	2.37	2.83
Годишна инфлация в края на периода (%)	6.5	4	5.6
Средногодишна инфлация (%)	5	6.2	2.4
Годишен реален ръст на БВП (%)	5.5	5.6	4.5
БВП на глава от населението (евро)	2 771	2 504	2 264
Преки чужди инвестиции (евро млн.)	1 789	2 727	1 851
Преки инвестиции в България/ дефицит на текуща сметка (%)	70.7	241.1	113.5
Преки чужди инвестиции/ БВП (%)	8	14	10.5
Брутен външен дълг към края на периода (евро млн.)	14 530.00	12 552	10 640
Брутен външен дълг (% от БВП)	67.70	64.4	60.2
Равнище на безработицата в края на периода (%)	10.7	12.2	13.5
Салдо по текущата сметка (евро млн.)	-4 369.10	-2 953.50	-2 199.60
Салдо по текущата сметка (% от БВП)	-20.6	-15.2	-12.5
Държавен и държавногарантиран дълг (евро млн.)	6 865	7 979	8 535
Държавен и държавногарантиран дълг (% от БВП)	32.3	40.9	48.2
Брутен премиен приход от застраховане (евро млн.)	546,7	425,6	340,5
Застрахователно проникване (%)	2.68	2.19	1.93

Източник: БНБ

И през 2005 година финансовият сектор в България продължава да е сред най-динамично развиващите се сектори на българската икономика. Развитието на небанковото финансово посредничество изпреварва значително развитието на целия сектор.

Застрахователният пазар в България отбеляза ръст от 25% през 2005 година. Структурата на застрахователните портфейли на застрахователите също се измени динамично, следвайки тенденцията на европейския пазар.


Премийният приход на общозастрахователните компании за 2005 година е 910 млн. лв., като ръстът спрямо същия период на 2004 година е 25%. Очаква се годишният премиен приход да продължи да се покачва с 25% до 2007 година. Делът на премиения приход от застраховки от БВП е около 2.7%, значително по-нисък от този в страните от Европейския съюз, където средният дял е 5.7%.

Динамиката на пазара продължаваше да се диктува от застраховките "Гражданска отговорност" и "Каско", формиращи 65 на сто от общите приходи.

В общото застраховане делът на имущественото застраховане не отговори на тенденциите на пазара. Въпреки очакванията за по-голямо потребление на този тип застрахователни продукти поради настъпилите природни бедствия през лятото на 2005 година, отчетите показваха спад от 44,7 млн. лв. за 2004 година на 34,4 млн. лв. премиен приход за 2005 година.

През декември бяха приети важни нормативни актове с цел хармонизация на българското законодателство с това на Европейския съюз. Тези промени поставиха сектора в условия на либерализация и на свободно определяне на застрахователните премии, но повишиха изискванията към застрахователите.

Предприети бяха и стъпки за подобряване на информационната система между органите на МВР, КФН и Гаранционния фонд, чрез която ще се контролира обхватът на "Гражданска отговорност". Целите, поставени в доклада на ЕК са достигане на 90 на сто обхват за тази застраховка и повишаване застрахователната култура на населението.



По-важни събития през годината

На 13 април 2005 година за заместник-председател на Комисията за Финансов Надзор бе назначена Ралица Агайн.

През юни 2005 година Австрийската Wiener Stadtische купи 26% дял от Български имоти от немската HUKСoburg. Също така Австрийската застрахователна компания придоби акции и от един от българските собственици, като по този начин увеличи дела си в Български имоти на 98.15%.

През юли 2005 година Австрийската UNIQA Group придоби 20% от застрахователна компания Витоша. Скоро след това Словенската компания Живленье и КД Холдинг подадоха молба за издаване на лиценз за регистриране на животозастрахователна компания.

Нова общозастрахователна компания беше регистрирана под името ДСК Гаранция. Собственици на компанията са унгарската ОТР Гаранция /74%/, и Българската ДСК Банк /26%/, и двете част от унгарската финансова група ОТР.

През ноември 2005 година Австрийската Wiener Stadtische, мажоритарен собственик на Български имоти, придоби дялово участие от 40% в Kardan Financial Services B.V. /KFS/ чрез инвестиране на капитал. Kardan Financial Services е мажоритарен собственик с 58.18% в Ти Би Ай Холдинг, който от своя страна е мажоритарен собственик на 10 не-банкови финансови компании, включително българските Булстраг и Булстраг Живот.

В последното тримесечие на 2005 година по-важни събития в отрасъла са отнемането на лицензиите на две застрахователни компании – ЗК "Хилдън" АД (ЗК "Юпитер" АД) и МЗК "Европа" АД, поради представяне на невярна информация относно финансовите им постъпления.



ПРЕГЛЕД НА ДЕЙНОСТТА НА ЗД “ЕВРОИНС” АД

Изминалата 2005 година беше динамична по отношение на въведените промени в застрахователния сектор в България.

За ЗД “Евроинс” АД годината отбеляза края на един успешен период от развитието на компанията, през който тя повиши пазарния си дял и отбеляза значителен ръст на събраните премиенни приходи.


Реализираният от ЗД “Евроинс” АД премиен приход за годината надхвърля 40 млн. лв. при 29,4 млн. лв. за 2004 година. Ръстът на компанията по този основен показател е над 37%, което значително изпреварва увеличението на премиения приход на застрахователния пазар като цяло и е с 9 пункта повече от реализирания ръст от гружеството за предходната година.

Реализираният финансов резултат е печалба в размер на 1,39 млн. лв. спрямо 593 хил. лв. за 2004 година или нарастване от 134%.

Успешна беше и кампанията по застраховка “Гражданска отговорност”, чийто ръст за 2005 година е 67.7%. Основните причини за това са увеличени брой на застрахователните агенти, широката клонова мрежа и ефективната рекламна кампания. В резултат премиеният приход по тази застраховка отбеляза най-висок дял в общия премиен приход на гружеството – 39.3% спрямо 32.0% през 2004 година.

Вид застраховки	Премиен приход за 2003 г. в хил. лв.	Премиен приход за 2004 г. в хил. лв.	Премиен приход за 2005 г. в хил. лв.	Ръст на премиения приход за 2005 г. в %
ГО на водача на МПС	6 520	9 440	15 835	67.74
Автокаска	7 238	9 983	13 013	30.36
Злополуки/ Медицински	1 558	1 507	1 682	11.62
Имущество	1 616	2 101	2 485	18.30
Товари	892	902	1 027	13.73
Селскостопански	667	913	922	1.00
Зелена карта	3 030	3 231	3 173	-1.80
Финансови	1 250	868	1 039	19.74
Морско каска	56	114	747	557.51
Други	218	413	404	-2.24
Общо:	23 045	29 472	40 327	36.83







На второ място по дял в премиения приход на компанията се нарежда застраховката “Автокаска” – 32.3%, като ръстът на събраните от ЗД “Евроинс” АД премии по нея е 30.4%. Нарасналият обем по застраховки “Автокаска” се дължи в голяма степен и на подписаните нови договори за застрахователно обслужване с почти всички големи лизингови компании, предлагащи лизингово финансиране за покупка на нови автомобили. Фактът, че средния срок на лизинговите договори надхвърля 48 месеца гарантира на компанията постоянно нарастващ премиен приход по застраховка “Автокаска” и през следващите 4 до 5 години.

През годината продължи стабилният ръст на приходите от застраховка “Морско каско” – над пет и половина пъти, в сравнение с постигнатото през 2004 година. Този ръст се дължи както на включването на нови плавателни съдове в застрахованата от дружеството съвкупност, така и на постигнатото увеличение на тарифните ставки по застраховката.

Застраховка “Зелена карта” отчете стабилизиране на ръста си в постигнатия обем на премиения приход, поради това че на пазара като цяло не се наблюдава ръст на тази застраховка. В резултат на ръста на общия премиен приход на ЗД “Евроинс” АД и запазване обема на застраховка “Зелена карта” дялът ѝ в премиения приход се понижи с 3 процентни пункта до 7.9%.

Над 18% ръст бе постигнат и при имуществените застраховки, дължащ се както на привлечени нови корпоративни клиенти така и на повишаващия се брой на застрахователните полици, сключвани с посредничеството на банките – лидери в жилищното кредитиране.





ЗАСТРАХОВАТЕЛЕН ПОРТФЕЙЛ И ОСНОВНИ ФИНАНСОВИ ПОКАЗАТЕЛИ


	2004 г. хил. лв.	2005 г. хил.лв.	Ръст спрямо 2004 г. в %
ПРЕМИЕН ПРИХОД	29 472	40 328	36.83
ИЗПЛАТЕНИ ОБЕЗЩЕТЕНИЯ	10 987	15 028	36.78
ЗАСТРАХОВАТЕЛНИ РЕЗЕРВИ	12 917	14 442	11.81
Пренос-премийни резерви	7 353	8 010	
Висящи плащания	5 496	6 358	
Запасен фонд	68	74	
ИНВЕСТИЦИОНЕН ПОРТФЕЙЛ	7 418	7 842	5.72
Депозити	2 590	2 831	
Държавни ценни книжа	1 853	1 294	
Ипотечни облигации	763	928	
Недвижими имоти необременени с тежести	542	736	
Акции и облигации в търговски гружества	1 670	2 053	
БАЛАНСОВА СУМА НА АКТИВА	19 722	28 494	44.48
ПЕЧАЛБА ПРЕДИ ДАНЪЧНО ОБЛАГАНЕ	1 733	1 641	
ДАНЪЧНО ОБЛАГАНЕ	1 140	248	
ПЕЧАЛБА СЛЕД ДАНЪЧНО ОБЛАГАНЕ	593	1 393	134.9

Квота на ощетимост

Един от основните показатели, възприети като универсални за оценка на дейността на застрахователните компании, е квотата на ощетимост, представляваща отношение между изплатените обезщетения през годината към събрания премиен приход за периода. Квотата на ощетимост за ЗД “Евроинс” АД се запазва на нивото от 2004 година – 37.2%. Изплатените обезщетения за 2005 година възлизат на 15 млн. лв. Постигнатото съотношение е приемливо, предвид няколкото тежки наводнения през годината, обхванали редица региони на страната и нанесли огромни материални загуби.

Вид застраховки	Изплатени щети за 2003 г. в хил. лв.	Изплатени щети за 2004 г. в хил. лв.	Изплатени щети за 2005 г. в хил. лв.	Дял за 2003 г. в %	Дял за 2004 г. в %	Дял за 2005 г. в %	Ръст на изплатени- те щети в %
ГО на водача на МПС	1 382	1 814	1 871	17.13	16.51	12.45	3.16
Автотаско	4 826	6 790	8 360	59.83	61.79	55.63	23.13
Злополуки/ Медицински	419	485	338	5.19	4.42	2.25	-30.40
Имущество	298	321	475	3.69	2.92	3.16	47.74
Товари	228	225	383	2.82	2.05	2.55	70.04
Селскостопански	490	310	573	6.08	2.82	3.81	84.94
Зелена карта	308	891	2 599	3.81	8.11	17.30	191.81
Финансови	65	129	153	0.81	1.17	1.02	18.72
Морско каско	17	15	270	0.21	0.13	1.79	1754.09
Други	34	8	6	0.42	0.07	0.04	-18.05
Общо:	8 067	10 987	15 028	100.00	100.00	100.00	36.78

С най-висок дял в сумата на изплатените обезщетения е застраховка “Автотаско” – 55.6%, която отбеляза спад от над 6 процента, в сравнение с 2004 година, следвана от застраховка “Зелена карта” със 17.3%, отбелязала ръст от 9 процента и застраховка “Гражданска отговорност” с 12.4% – със спад от 4 процента.



Избрани финансови показатели

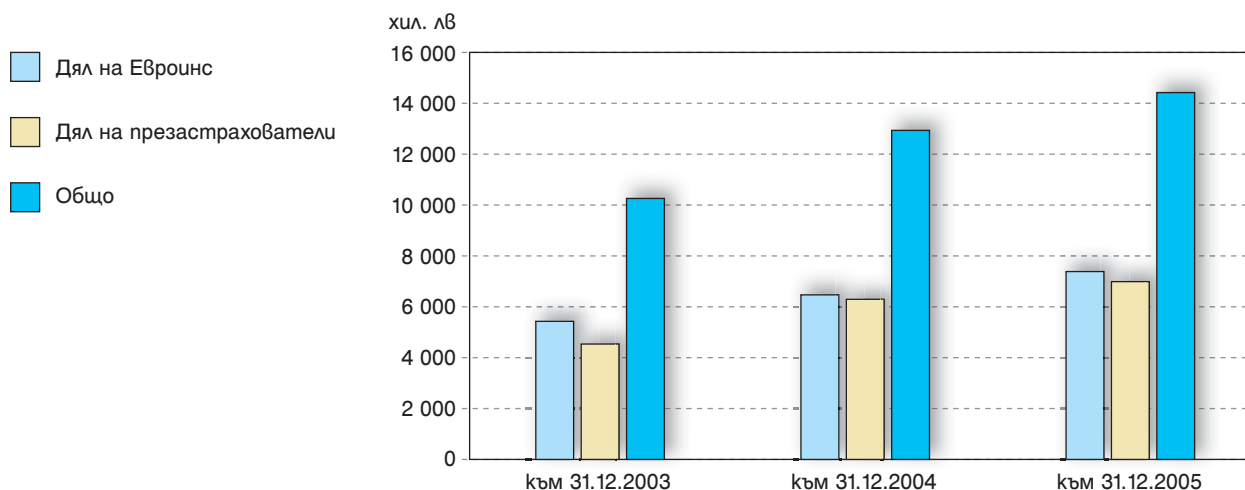
Показатели	2002	2003	2004	2005
Премиен приход (хил. лв.)	17 039	23 045	29 472	40 327
Изплатени обезщетения (хил. лв.)	7 774	8 067	10 987	15 028
Квота на ощетимост (%)	45.62	35.01	37.28	37.27
Печалба (хил. лв.)	706	1 544	593	1 393
Пазарен дял (%)	3.70	3.90	4.00	4.32
Застрахователни резерви (хил. лв.)	6 553	10 134	12 917	14 442

Застрахователни резерви

През годината застрахователните резерви на ЗД "Евроинс" АД бяха увеличени от 12 918 хил. лв. на 14 442 хил. лв. Ръстът на резервите се дължи както на увеличението на премиения приход на гружеството, така и на развитието на щетите.

Резерв	към 31.12.2003 в хил. лв.	към 31.12.2004 в хил. лв.	към 31.12.2005 в хил. лв.
Дял на Евроинс	5 560	6 551	7 387
Дял на презастрахователи	4 574	6 367	7 055
Общо	10 134	12 917	14 442

ЗД "Евроинс" АД заделя пренос-премиен резерв в размер на 8 010 хил. лв, резерв за висящи плащания и резерв за настъпили, но необявени щети (IBNR) в размер съответно на 3 805 хил. лв. и 2 552 хил. лв., както и запасен фонд по застраховка на кредити, съгласно изискванията на Комисията за финансов надзор, в размер на 74 хил. лв. Делът на презастрахователите в заделените от гружеството резерви е 7 055 хил. лв.





Презастрахователна програма

Презастрахователната програма на ЗД “Евроинс” АД следва възприетата линия на политиката на ръководството на компанията към предпазване на капитала ѝ от събития, които по своя характер носят риск от чувствителни загуби, в резултат от събъждане на единични застрахователни събития и от такива с катастрофичен характер.

Както и през предходните години, дружеството организира презастрахователната защита на застраховките на имущество, строително-монтажни работи, товари и отговорност на превозвача в един общ презастрахователен договор тип “Букем”, лидер по който е американската презастрахователна компания Transatlantic Re с рейтинг по S&P AA. Договорът е пласиран и администриран от лоудговия брокер BMS Harris & Dixon – Лондон.

Отличните резултати по презастрахованите с този договор застраховки говедоха до гоговарянето на по-високи комисионни за текущата година, както и до чувствително увеличаване капацитета на гоговора както по отношение на единичните покрити с него рискове, така и на предоставеното от него катастрофично покритие.

Изминалата 2005 година беше първата, за която ЗД “Евроинс” АД закупи допълнителна защита на застрахователния си портфейл срещу катастрофични рискове, като при подновяването за 2006 година капацитетът на този гоговор беше чувствително повишен.

През 2005 година се увеличи двойно и броят на сключените от дружеството факултативни презастрахователни гоговори, а в обхвата на автоматичното покритие бяха включени и някои финансови рискове.

Останаха непроменени сключените от ЗД “Евроинс” АД гоговори за защита на портфейла по застраховките, свързани с МПС – пропорционален гоговор по застраховка “Гражданска отговорност” и гоговор тип Excess of Loss с приоритет EUR 250,000 за застраховка “Зелена карта”.





Човешки ресурси


Към края на 2005 година в ЗД “Евроинс” АД работят към 372 служители спрямо 339 за 2004 година. Преобладава броят на младите хора в компанията – 77% от лицата са до 40 г. Възраст. Увеличеният брой служители е в резултат на повишения обем работа, както и на разкриването на нови позиции, характерно най-вече за Централно управление.

През годината бяха осъществени някои промени в организационно-управленската структура на дружеството, във връзка с което се извършиха редица преназначения, съобразени с новия кодекс за застраховането и с Националната класификация на професиите и длъжностите.

Към момента персоналът е напълно оптимизиран спрямо дейността на компанията и през 2006 година не се предвиждат значителни промени в средносписъчния състав на служителите в дружеството.

Клонова мрежа

През 2005 година продължи успешното развитие на клоновата мрежа на ЗД “Евроинс” АД като към края на годината изцяло завърши и процеса на инвестиции в оборудване и изграждане на нови представителства. В момента компанията разполага с над 100 модерни офиса във всички населени места в България с население над 30 хил. души. Усилията обаче не бяха насочени единствено към увеличаване броя на офисите и представителствата в страната, но и към усъвършенстването на професионалните умения на застрахователните агенти на компанията. В тази връзка ЗД “Евроинс” АД въведе нови стандарти в обслужването на клиентите и работата с представителите на дружеството в съответствие с промените в нормативната уредба и изискванията на ЕС.







Информационни технологии


Към края на 2005 година приключи напълно процесът на внедряване на новата информационно-счетоводна система и на модула “Счетоводство”. Софтуерът изцяло отговаря на изискванията на европейските директиви за застраховането. Наличието на този тип информационна система чувствително повиши ефективността на дружеството и спомогна за по-бързото и качествено обслужване на клиентите. През годината във всички офиси на компанията бе внедрен и специализиран софтуер, предоставящ възможност за индивидуално тарифиране на премията по застраховка “Гражданска отговорност”, съобразно рисковия профил на водача. Това позволи на компанията да разполага с адекватни тарифи по тази застраховка, предвид чувствителното спадане на премиите, следствие от въведената с Кодекса на застраховането либерализация.

Перспективи за развитие

През 2006 година ЗД “Евроинс” АД очаква да продължи развитието си с темпове, изпреварващи развитието на общозастрахователния пазар като цяло. По прогнозни данни премиеният приход на компанията за 2006 година се очаква да достигне 55 млн. лв. или ръст над 30% при прогнозен ръст на застрахователния пазар около 15 – 17%. Компанията очаква реализираната нетна печалба за 2006 година да достигне 1,75 млн. лв.







ДО
АКЦИОНЕРИТЕ
НА ЗД "ЕВРОИНС" АД
гр. СОФИЯ

ОДИТОРСКИ ДОКЛАД

Ние извършихме одит на приложения счетоводен баланс на ЗД "ЕВРОИНС" АД ("Дружеството") към 31.12.2005 година и свързаните с него отчет за доходите, отчет за паричните потоци и отчет за промените в собствения капитал, завършващи на тази дата. Отговорността за изготвянето на този финансов отчет се носи от ръководството на дружеството. Нашата отговорност се свежда до изразяване на одиторско мнение, основаващо се единствено на извършения от нас одит.

Нашият одит беше проведен в съответствие с професионалните изисквания на Международните одиторски стандарти. Тези стандарти налагат одитът да бъде планиран и проведен така, че да се убедим в разумна степен на сигурност доколко финансовият отчет не съдържа съществени неточности, отклонения и несъответствия. Одитът включва проверка на базата на тестове на доказателствата, относно сумите и оповестяванията, представени във финансовия отчет. Одитът също така включва оценка на прилаганите счетоводни принципи и съществените приблизителни оценки, направени от ръководството, както и на цялостното представяне във финансовия отчет. Считаме, че извършеният от нас одит предоставя достатъчно разумна база за изразеното от нас одиторско мнение.

В резултат на това удостоверяваме, че финансовият отчет дава вярна и честна представа за имущественото и финансовото състояние на дружеството към 31.12.2005 година, както и за резултатите от неговата дейност и паричните му потоци за годината, в съответствие с Международните стандарти за финансово отчетяване.

Без да изразяваме резерви към нашето одиторско мнение, обръщаме внимание на следното: През 2005 година е променен режима за данъчно облагане на застрахователните дружества. В сравнителната информация /към 31.12.2004 година/ не е представен евентуалния ефект от промяната на данъчното законодателство.

Регистрирани одитори:

РАДКА БОЕВСКА

МАРГАРИТА РАДЕВА



0270 Радка Боевска
Регистриран одитор



0134 Маргарита Радева
Регистриран одитор

31.03.2006 г.
гр. София

БАЛАНС

към 31.12.2005 г.

в хил. лв.

АКТИВИ	Бележки	2005 г.	2004 г.
Инвестиции	8	7 842	7 418
Вземания и групи текущи активи	9	13 936	8 700
Парични средства и парични еквиваленти	10	3 734	2 437
Дълготрайни материални активи	10	2 980	1 167
Дълготрайни нематериални активи	10	2	-
ОБЩО АКТИВИ:		28 494	19 722
ПАСИВИ			
Технически резерви, в т.ч.:		7 388	6 551
Пренос премиен резерв	13	3 856	3 571
Резерв за предстоящи плащания	13	3 457	2 912
Запасен фонд	13	75	68
Задължения и групи пасиви	14	13 811	7 777
КАПИТАЛ И РЕЗЕРВИ			
Записан капитал	11	5 000	4 000
Резерви	12	900	643
Печалба, в т.ч.:		1 395	751
Неразпределена печалба от мин. години		2	158
Печалба от текущата година		1 393	593
ОБЩО КАПИТАЛ И РЕЗЕРВИ		7 295	5 394
КАПИТАЛ И ПАСИВИ:		28 494	19 722



ОТЧЕТ ЗА ИЗМЕНЕНИЕТО В КАПИТАЛА

към 31.12.2005 г.

в хил. лв.


	Акционерен капитал	Резерви	Намрупана печалба	Общо
САЛДО КЪМ 31 ДЕКЕМВРИ 2003	3 000	489	1 544	5 033
Разпределение за резерви		154	(154)	
Разпределение за дивиденди			(232)	(232)
Разпределение за основен капитал	1 000		(1 000)	
Нетна печалба за годината			593	593
САЛДО КЪМ 31 ДЕКЕМВРИ 2004	4 000	643	751	5 394
Разпределение за резерви		59	(59)	
Разпределение за преоценка на активи		198		198
Разпределение за основен капитал	690		(690)	
Парични вноски от акционерите	310			310
Нетна печалба за годината			1 393	1 393
САЛДО КЪМ 31 ДЕКЕМВРИ 2005	5 000	900	1 395	7 295

ОТЧЕТ ЗА ДОХОДИТЕ

към 31.12.2005 г.

в хил. лв.

ТЕХНИЧЕСКИ ОТЧЕТ	Бележки	2005 г.	2004 г.
Спечелени премии, нетни от презастраховане	4	25 966	15 862
Разпределен доход от инвестиции, пренесен от нетехническия отчет	7	474	44
Друг технически доход, нетен от презастраховане		2 338	1 952
Възникнали претенции, нетни от презастраховане	5	(11 557)	(7 662)
Нетни оперативни разходи	6	(10 826)	(6 074)
Други технически разходи, нетни от презастраховане		(4 571)	(2 201)
Данък върху приходите от застраховането			(1 140)
Промяна в запасния фонд (+/-)	8	(6)	(22)
Салдо на техническия отчет по общо застраховане		1 818	759
НЕТЕХНИЧЕСКИ ОТЧЕТ			
Приходи от инвестиции-нетно	7	474	44
Разпределен доход от инвестиции, пренесен в технически отчет по общо застраховане	7	(474)	(44)
Финансови приходи/разходи-нетно		(200)	(220)
Нетен резултат от извънредни операции		23	54
Печалба или загуба за финансовата година		1 393	593



ОТЧЕТ ЗА ПАРИЧНИЯ ПОТОК НА ЗД “ЕВРОИНС” АД

към 31.12.2005 г.

в хил. лв.

ПАРИЧНИ ПОТОЦИ ОТ ОСНОВНА ДЕЙНОСТ	2005 г.	2004 г.
Получени премии	37 394	29 246
Платени презастрахователни премии	2 669	2 294
Платени обезщетения и суми	15 028	10 987
Възстановени суми от презастрахователи	894	217
Плащания на доставчици и служители	11 383	6 323
Платени аквизиционни разходи	5 416	4 944
Получени лихви	10	3
Платени данъци върху дохода от дейността	853	934
Други парични потоци от основна дейност	(1 577)	(2 042)
Нетни парични потоци от основна дейност (I)	1 372	1 942
ПАРИЧНИ ПОТОЦИ ОТ ИНВЕСТИЦИОННА ДЕЙНОСТ		
Постъпления от продажби на акции		263
Постъпления от емитиране на капитал	310	
Постъпления от ценни книжа с фиксиран доход	609	
Покупка на акции	195	622
Покупка на ценни книжа с фиксиран доход	205	98
Други парични потоци от инвестиционна дейност	242	362
Нетни парични потоци от инвестиционна дейност (II)	761	(95)
ПАРИЧНИ ПОТОЦИ ОТ ФИНАНСОВА ДЕЙНОСТ		
Платени дивиденди	142	90
Платени лихви	31	36
Парични потоци, свързани с получени/платени заеми	408	245
Други парични потоци от финансова дейност	(14)	(23)
Нетни парични потоци от финансова дейност (III)	(595)	(394)
ИЗМЕНЕНИЕ НА ПАРИЧНИТЕ СРЕДСТВА ПРЕЗ ПЕРИОДА (I+II+III)	1 538	1 453
ПАРИЧНИ СРЕДСТВА В НАЧАЛОТО НА ПЕРИОДА	5 027	3 574
ПАРИЧНИ СРЕДСТВА В КРАЯ НА ПЕРИОДА	6 565	5 027



1. Общи


ЗД “ЕВРОИНС” АД е основано в България през 1996 година, като акционерно дружество. С решение на Националния Застрахователен Съвет, дружеството е получило лиценз № 8/1998 год. за извършване на застрахователна дейност.

2. База за подготовка и съставяне на финансов отчет

Финансовият отчет на ЗД “ЕВРОИНС” АД е съставен в съответствие с изискванията на Международните стандарти за финансови отчети (МСФО), публикувани от Съвета по международни счетоводни стандарти (СМСС) и разясненията, публикувани от Постоянния комитет за разяснения към СМСС и изискванията на българското законодателство при спазване на принципите:

- документална обосновааност на стопанските операции;
- текущо начисляване;
- съпоставимост между приходите и разходите;
- осигуряване на необходима информация на ръководството и външни институции.

Финансовият отчет е съставен в лева закръглени до хилядна. Съгласно изискванията на Закона за счетоводство, финансовите институции в България, изготвят годишните си финансови отчети в съответствие с МСС.





3. Счетоводна политика

Признаване и отчитане на приходите и разходите

Застрахователните премии се отчитат като приходи, на базата на начислени през отчетната година премии по застрахователните договори, независимо от факта, че рискът се отнася за следващи отчетни периоди. Когато премията са платими на вноски, всички бъдещи вноски се показват като вземания от клиенти. Начислените премии включват дължими комисионни на застрахователни посредници, но не включват данъци, такси и други. Застрахователните премии по задължителните застраховки се признават като приходи за отчетния период на получаването им. При прекратяване на застрахователни договори, възстановените премии се:

- сторнират от начислените премии, ако се отнасят за отчетния период;
- се отнасят към други застрахователни разходи, ако се отнасят за предходни отчетни периоди.

Приходите и разходите по пасивно презастраховане се отчитат на база на презастрахователните договори. При съзастраховане за приход или разход се отчита само дела на застрахователя от общата сума на премията и плащанията.

Застрахователните плащания се отчитат като разходи, на база изплатените през отчетния период претенции, намалени с получените и начислени суми за вземания по регреси и абангони.

Възникналите щети, нетно от презастраховане, включват всички плащания, направени през текущата финансова година, намалени с възстановените суми от презастрахователи, увеличени с провизии за предстоящи плащания за текущата година и намалени с резерва за висящи плащания за предходния отчетен период.

Разчетните отношения по застрахователни договори се отчитат като разчети с доверители. Нетните разходи за комисионни включват: получените и начислени приходи от комисионни от презастрахователи и съзастрахователи, намалени с платените и начислени комисионни на застрахователни посредници.

Нетните оперативни разходи включват: разходите, възникнали във връзка със събирането на застрахователни премии, администриране на портфейла, пасивно презастраховане.





Застрахователни резерви

Застрахователните резерви, които дружеството формира в края на отчетния период са: Пренос-премиен резерв; Резерв за предстоящи (висящи) плащания; Резерв за настъпили, но необявени щети, Запасен фонд по застраховка “Кредити” и са формирани, съгласно Наредбата за реда и методиката за образуване на застрахователните резерви.

Пренос-премиения резерв представлява частта от начислените премии, която дружеството заделя за покриване на задължения по вече сключени, но неизтекли към края на отчетния период застрахователни договори, нетни от презастраховане. Методът, използван за изчисляване на пренос-премиения резерв, е “Метод на точната гама”.

Резервът за предстоящи плащания представлява заделена сума, имаща за цел да покрие плащанията на застрахователя за възникнали преди края на отчетния период застрахователни искове, но все още неуредени към края му. Резервът е заделен по метода “Щета по щета”, съгласно ганните за регистрираните щети и размера на застрахователните искове от регистъра за щетите.


Резервът за настъпили, но необявени щети представлява фонд, заделен за покриване на щети, които са следствие на събития, сбъднали се към края на периода, за който се съставя отчета, но които не са обявени на застрахователя. Резервът е изчислен по “Верижно стълбови метод”.

Запасен фонд по застраховка на кредити е задължителен за заделяне, изчислява се на годишна база и целта му е да покрие непредвидено неблагоприятно развитие на риска през годината. Заделя се от положителния резултат по застраховка кредити.

Инвестиции на застрахователните резерви и собствени средства

Дружеството инвестира нетния размер на застрахователните резерви в тържавни ценни книжа, корпоративни облигации, ипотечни облигации, депозити във финансови институции и недвижими имоти, необременени с тежести. Инвестициите на собствените средства включват съучастия на дружеството в капиталите на асоциирани и други предприятия, депозити във финансови институции. Отчитането на финансовите активи е съобразно МСС 28, 39.

При първоначално придобиване финансовите активи се отчитат по цена на придобиване, включваща справедливата цена плюс всички разходи по извършване на сделката. Последващата оценка се извършва по метода на справедливата стойност за финансовите активи, тържани за търгуване и финансови активи, обявени за продажба. В края на периода финансовите активи на дружеството са отчитат по справедливи цени, като разликата между цената на придобиване и справедливата цена се отнася в отчета за доходите.



Инвестиционните имоти се представят по справедливата им стойност, определена от лицензиран оценител. Справедливата стойност се определя на база текущи цени на активен пазар за подобни имоти. Печалбата или загубата, възникваща от промяна в справедливата стойност, се признава в отчета за доходите. Приходите от наем на инвестиционни имоти се признават, на база текущо начисляване, като “Приходи от инвестиции на инвестиционни имоти”.

Данъци

За отчетната 2005 година, според българското данъчно законодателство, дружеството дължи корпоративен данък в размер на 15% върху преобразувания финансов резултат, съгласно чл. 23, по реда на закона за корпоративно и подоходно облагане. През предходния отчетен период (2004 година) облагането се извършваше, съгласно чл.11 от ЗКПО по данъчна ставка 7% върху разликата между размера на получените брутни застрахователни премии, намалени с брутния размер на отстъпените презастрахователни премии, както и приходите от всички други дейности, включително несвързани със застраховането.

Дълготрайни материални активи


Дълготрайните материални активи представляват недвижими имоти, машини, съоръжения транспортни средства и стопански инвентар, които имат цена на придобиване над 500 лв.


Дълготрайните материални активи се представят по цена на придобиване, намалена с начислената амортизация и загуби от обезценка, с изключение на сградите, които се преоценяват по справедливата им стойност към датата на баланса, определена от лицензиран оценител. При увеличение на стойността след преценка, увеличението се отнася в собствения капитал – “Преоценъчен резерв”.

Дълготрайните материални активи се амортизират по линейния метод през техния полезен срок на експлоатация, като отчетната или преоценъчната им стойност се намалява до размера на балансовата им стойност, със следните годишни амортизационни норми:

● Сгради	4%
● Компютри и периферни устройства	50%
● Автомобили	25%
● Стопански инвентар	15%

Начисляването на амортизацията започва от датата на въвеждане в експлоатация на амортизируемия актив.





Дълготрайни нематериални активи

Представените в баланса дълготрайни нематериални активи представляват лицензи и софтуер.

Първоначално нематериалните активи се оценяват по цена на придобиване, която включва покупната цена (включително мита и невъзстановими данъци) и всички преки разходи за подготовка на актива за използването му по предназначение.

Отписването на дълготрайните нематериални активи от баланса е при продажба или когато активът окончателно бъде изваден от употреба и след отписването му не се очакват никакви други икономически изгоди.

Дълготрайните нематериални активи се амортизират по линейния метод, като амортизацията започва да се начислява от датата на въвеждане на актива в употреба.

Материални запаси

Материалните запаси се оценяват по гоставна стойност, която включва всички разходи по закупуването, както и други разходи, направени във връзка с оставянето им до сегашното местоположение и състояние.

При изписването на материалите се използва метода на конкретноопределена цена.

Вземания по застраховки

Вземанията по застраховки отразяват начислените застрахователни премии, признати за приход, възникнали през текущия или предходни отчетни периоди. Отчитат се по тяхната очаквана реализируема стойност. Към края на отчетния период се прави преглед на всички вземания, като се определят трудносъбираемите и несъбираемите вземания. Несъбираемите вземания се изписват през периода, през който са определени като такива.

Вземания и задължения по презастрахователна дейност

Вземанията и задълженията по презастрахователна дейност отразяват начислените презастрахователни приходи и разходи, възникнали през текущия или минали отчетни периоди.





Доходи на персонала

Краткосрочните доходи, предоставени на персонала включват основно възнаграждение за отработено време, възнаграждение над основното, (според прилаганите системи за заплащане), допълнително възнаграждение за продължителна работа или извънреден труд, други допълнителни възнаграждения, уговорени с индивидуалния трудов договор.

Полагащите се суми за компенсируеми отпуски на персонала се отчитат като задължение и като разход, свързан с краткосрочните доходи на персонала.

Ефекти от промяна във валутните курсове

Паричните средства във валута, вземанията и задълженията във валута се отчитат в български лева по централен курс на БНБ в деня на сделката. Паричните активи и пасиви в чуждестранна валута, се преоценяват в лева месечно и към датата на изготвяне на отчета по заключителен курс на БНБ към тази дата. Разликите, възникнали от преоценка на чуждестранна валута се признават в отчета за доходите.

Граница на платежоспособност

Съгласно наредбата за собствените средства и границата на платежоспособност на застрахователните дружества, границата на платежоспособност се определя по следните методи:

- изчисления спрямо премиите,
- изчисления спрямо средногодишния размер на претенциите.

Границата на платежоспособност е равна на по-високия от двата резултата.

4. Спечелени премии, нетни от презастраховане

в хил. лв.

	31.12.2005	31.12.2004
Записани бруто премии	40 327	29 472
Отстъпени премии на презастрахователи	14 077	13 395
Промяна в брутният размер на пренос-премийния резерв (+/-)	657	653
Промяна в дела на презастрахователите в пренос-премийния резерв (+/-)	373	438
	25 966	15 862



**5. Възникнали претенции, нетни от презастраховане** в хил. лв.

	31.12.2005	31.12.2004
Брутна сума	15 028	10 987
Дял на презастрахователите	4 016	4 080
Промяна в брутната сума на резерва за предстоящи плащания	861	2 109
Промяна в дела на презастрахователите в резерва за висящи плащания	316	1 354
	11 557	7 662

6. Нетни оперативни разходи в хил. лв.

	31.12.2005	31.12.2004
Аквизиционни разходи	5 681	5 121
Административни разходи	9 603	6 250
Презастрахователни комисиони и участие в печалбата	4 458	5 297
	10 826	6 074

7. Доход от инвестиции в хил. лв.

	31.12.2005	31.12.2004
Приход от земя и сгради	28	28
Приход от лихви по депозити и ценни книжа	252	274
Положителни разлики от преоценка на стойността на инвестициите	211	132
Печалби от реализацията на инвестиции	41	4
	532	438
Разходи по управление на инвестициите, включително лихви	32	1
Отрицателни разлики от преоценка на стойността на инвестициите	9	1
Загуби от реализация на инвестиции	17	392
	58	394
Разпределен нетен доход от инвестиции	474	44

8. Структура на инвестициите в хил. лв.

	31.12.2005	31.12.2004
Земя и сгради	736	542
Финансови активи, обявени за продажба	1 634	1 670
Финансови активи, гържани за търгуване	2 641	2 616
Депозити във финансови институции	2 831	2 590
	7 842	7 418



9. Вземания и други текущи активи

в хил. лв.

	31.12.2005	31.12.2004
Вземания от застраховани/застраховачи лица	963	1
Вземания от посредници	1 076	49
Вземания от презастрахователни операции	3 694	1 259
Вземания по регреси и абангони	4 249	3 078
Други текущи активи	3 954	4 313
	13 936	8 700

Други текущи активи

	31.12.2005	31.12.2004
Предплатени разходи	1 400	1 352
Вземания от лихви	63	111
Съдебни и присъдени вземания	465	463
Вземания от клиенти и доставчици	310	702
Други	1 716	1 685
	3 954	4 313

10. Други активи

в хил. лв.


	31.12.2005	31.12.2004
Други дълготрайни материални активи	2 980	1 167
в т.ч. земя и сгради, използвани за собствени нужди	1 871	398
Нематериални активи	2	
в т.ч. Програмни продукти	2	
Парични наличности по банкови сметки и каса	3 734	2 437
	6 716	3 604

11. Структура на акционерния капитал

в хил. лв.

	31.12.2005	31.12.2004
Старком холдинг АД	3 840	3 072
Еврохолг АД	1 160	928
	5 000	4 000

През годината дружеството е увеличило акционерния си капитал чрез издаването на 1,000,000 броя нови поименни акции, с номинална стойност 1 лв за всяка. Увеличението в размер на 690,000 е за сметка на неразпределената печалба от 2004 г. а останалите 310,000 са парични вноски на акционерите.



12. Резерви		в хил. лв.
	31.12.2005	31.12.2004
Общи резерви	364	305
Допълнителни резерви	338	338
Резерви от преоценка на активи	198	-
	900	643

Общите резерви са формираны от заделяне на 1/10 част от печалбата, съгласно изискванията на Търговския закон и Устава на дружеството.

13. Застрахователни резерви		в хил. лв.
Пренос премиен резерв		
	31.12.2005	31.12.2004
Брутна сума	8 010	7 353
Дял на презастрахователите	4 154	3 782
Пренос-премиен резерв, нетен от презастраховане	3 856	3 571

Резерв за предстоящи плащания		
	31.12.2005	31.12.2004
Брутна сума	6 358	5 497
Дял на презастрахователите	2 901	2 585
Резерв за предстоящи плащания, нетен от презастраховане	3 457	2 912

Запасен фонд		
	31.12.2005	31.12.2004
	75	68

14. Загължения и други пасиви		в хил. лв.
	31.12.2005	31.12.2004
Загължения по директни застрахователни операции	-	104
Загължения по презастрахователни операции	12 582	5 998
Суми, дължими на кредитни институции	538	301
Други кредитори, включително ганъци и социално осигуряване	691	1374
	13 811	7 777



ЗД “ЕВРОИНС” АД – ГЕНЕРАЛНИ АГЕНЦИИ, АГЕНЦИИ И ПРЕДСТАВИТЕЛСТВА

ГЕНЕРАЛНИ АГЕНЦИИ И АГЕНЦИИ

София

1797, ЦУ, бул. Г. М. Димитров 16
тел.: 02/ 965 15 25
e-mail: office@euroins.bg

София 1

1000, бул. Васил Левски 42, ет. 1
тел.: 02/ 865 51 61
e-mail: sofia1@euroins.bg

София 2

1000, ул. “Бузлужа” 52, ет. 1
тел.: 02/ 953 27 72
e-mail: sofia2@euroins.bg

София 3

1000, ул. “Триадица” 6
тел.: 02/ 981 28 21
e-mail: sofia3@euroins.bg

София 4

1000, ул. “Ж. Кюри” 20, ет. 2, см. 210
тел.: 02/ 816 42 77
e-mail: sofia4@euroins.bg

София 5

1000, ул. “Николай Коперник” 28 – 30
тел.: 02/ 971 23 97
e-mail: sofia5@euroins.bg

София 6

1000, ул. “Нишка” 172, ет. 3, срещу кино Арена
тел.: 02/ 822 32 77
e-mail: sofia6@euroins.bg

София 7

1000, ул. “Света София” 8, ет. 4, см. 9
тел.: 02/ 980 97 10
e-mail: sofia7@euroins.bg

София 8

1000, бул. Мария Луиза 35
тел.: 02/ 983 11 21
e-mail: sofia8@euroins.bg

София 9

1000, бул. Цариградско шосе 9, ет. 2
тел.: 02/ 946 1796
e-mail: sofia9@euroins.bg

София 10

1000, бул. Васил Левски 89, ет. 1
тел.: 02/ 988 45 44
e-mail: sofia10@euroins.bg

София 11

1000, бул. Христо Ботев 5, ет. 1
тел.: 02/ 952 07 59
e-mail: sofia11@euroins.bg

София 12

1000, бул. Витоша 96 А
тел.: 02/ 952 04 01
e-mail: sofia12@euroins.bg

София 13

1000, ж.к. “Света троица”,
ул. “Цар Симеон”, бл. 303 Б, 6х. Б, ет. 5, ап. 41
тел.: 02/ 214 277

София 14

1000, ул. “Кирил Вигински” 4
тел.: 02/ 963 13 25
e-mail: sofia14@euroins.bg

София 16

1000, ул. “Фр. Нансен” 25 а
тел.: 02/ 981 68 42

София 19

1000, Бизнес Парк София, бл 2
тел.: 02/ 974 20 56

Асеновград

4230, пл. “Изложение” 1,
Търговски център “Чая”
тел.: 0331/ 65 091
e-mail: asenovgrad@euroins.bg

Благовград

2700, ул. “Д-р Хр. Татарчев” 15, п-р
тел.: 073/ 880 460
e-mail: blagoevgrad@euroins.bg

Ботевград

2140, пл. Незнаен войн 7, оф. 3
тел.: 0723/ 60 141
e-mail: botevgrad@euroins.bg

Бургас

8000, ул. “Рилска” 15
тел.: 056/ 841 945
e-mail: burgas@euroins.bg

Бургас

8000, ул. “Антим I” 9
тел.: 056/ 845 823
e-mail: burgas2@euroins.bg

Бургас

8000, ул. “Александровска” 137, 6х. В, ет. 1
тел.: 056/ 801 229
e-mail: burgas3@euroins.bg

Бургас

8000, ул. “Ал. Стамболийски” 24, ет. 1
тел.: 056/ 845 861
e-mail: burgas_office@euroins.bg

Варна

9000, ул. “Селиолу” 46
тел.: 052/ 600 448
e-mail: varna@euroins.bg

Варна

9000, ул. “Климент” 5
тел.: 052/ 601 115
e-mail: varna1@euroins.bg

Варна

9000, ул. “Цар Симеон” 36
тел.: 052/ 630 763
e-mail: varna2@euroins.bg

В. Търново

5000, ул. “Никола Габровски” 19
тел.: 062/ 622 003
e-mail: vtarnovo@euroins.bg

В. Търново

5000, пл. Славеико 7, ет. 2
тел.: 062/ 644 446

Видин

3700, ул. “Цар Александър II” 12, ет. 1
тел.: 094/ 600 460
e-mail: vidin@euroins.bg

Враца

3000, бул. “Демокрация” 17
тел.: 092/ 621 594
e-mail: vraca@euroins.bg

Габрово

5300, ул. “Пенчо Славейков” 1 – 3
тел.: 066/ 806 732
e-mail: gabrovo@euroins.bg

Г. Оряховица

5100, ул. “Цар Освободител” 10
тел.: 0618/ 60 135
e-mail: euroins@gorna.net

Гоце Делчев

2900, ул. “Христо Ботев” 16
тел.: 0751/ 601 060
e-mail: gdelchev@euroins.bg

Добрич

9300, “Васил Левски” 4
тел.: 058/ 604 797
e-mail: dobrich@euroins.bg

Дупница

2600, ул. “Никола Лазарков” 6
тел.: 0701/ 50 280
e-mail: dupnica@euroins.bg

Казанлък

6100, ул. “Христо Ботев” 32, ет. 2, оф. 3
тел.: 0431/ 63 677
e-mail: kazanlak@euroins.bg

Кърджали

6600 бул. България 47,
Комплекс “ОРФЕЙ”, ет 2, оф. 1
тел.: 0361/ 64 042
e-mail: karjali@euroins.bg

Кюстендил

2500, бул. България 25
тел.: 078/ 50 952
e-mail: kustendil@euroins.bg

Ловеч

5500, бул. България 31
тел.: 068/ 601 880
e-mail: lovech@euroins.bg

Монтана

3400, ул. "Трети март" 53
тел.: 096/ 300 881
e-mail: montana2@euroins.bg

Пазарджик

4400, пл. Възраждане, БЦ "Тракия", оф. 101
тел.: 034/ 443 050
e-mail: pazardjik@euroins.bg

Перник

2300, ул. "Търговска" 46
тел.: 076/ 603 600
e-mail: pernik@euroins.bg

Пиргон

2070, ул. "Батемберг" 6
тел.: 07181/ 58 24

Плевен

5800, бул. Д. Попов 18, ет. 3
тел.: 064/ 839 388
e-mail: pleven@euroins.bg

Пловдив

4000, ул. "Иван Вазов" 25
тел.: 032/ 63 282
e-mail: plovdiv@euroins.bg

Пловдив

4000, бул. Източен 80
бл. Пежос, офис 403
тел.: 032/ 621 691
e-mail: plovdiv2@euroins.bg

Пловдив

4000, бул. България 160
тел. 032/ 967 191

Разград

7200, ул. "Н. Й. Вапцаров" 4, бл. Ален мак
тел.: 084/ 661 023
e-mail: razgrad@euroins.bg

Русе

7000, ул. "Борисова" 12
тел.: 082/ 824 017
e-mail: ruse_da@euroins.bg

Русе

7000, ул. "Александровска" 87
тел.: 082/ 834 907
e-mail: ruse_pred@euroins.bg

Сангански

ул. "Банска" 2
тел.: 089/ 999 57 89

Самоков

2000, ул. "Проф. Васил Захариев" 1
тел.: 0722/ 66 888
e-mail: samokov@euroins.bg

Свищов

5250, ул. "Цар Освободител" 23, ет. 2
тел.: 0631/ 60 400
e-mail: euroins@svishtov.com

Севлиево

5400, ул. "Пенчо Славейков" 8
тел.: 0675/ 34 706
e-mail: sevlievo@euroins.bg

Силистра

7500, ул. "Раковска" 8
тел.: 086/ 822 106
e-mail: silistra@euroins.bg

Смолян

4700, ул. "Гругьо Войвода" 1
тел.: 0301/ 63 425

Сливен

8800, ул. "Хаджи Димитър" 17,
ет. 1, ап. 10
тел.: 044/ 623 100
e-mail: sliven@euroins.bg

Ст. Загора

6000, ул. "Ген. Гурко" 61, ет. 3
тел.: 042/ 620 614
e-mail: szagora@euroins.bg

Търговище

7700, ул. "Св. Св. Кирил и Методий" 7
тел.: 0601/ 67 364
e-mail: targoviste@euroins.bg

Троян

ул. "Ген. Кацаров" 28
тел.: 0670/ 26 362

Шумен

9700, ул. "Цар Иван Александър" 82, ет. 1
тел.: 054/ 800 494
e-mail: shumen@euroins.bg

Шумен

9700, ул. "Ришки проход" 35
тел.: 054/ 884 084, факс: 054/ 886 019
моб. тел.: 089/ 916 55 56

Хасково

6300, пл. Отец Паусий 16
тел.: 038/ 666 554
e-mail: haskovo2@euroins.bg

Ямбол

8600, ул. "Ал. Стамболийски" 6
тел.: 046/ 663 244
e-mail: jambol@euroins.bg

ПРЕДСТАВИТЕЛСТВА**Айтос**

ул. "Славянска" 92
тел.: 0558/ 20 32

Бяла

ул. "Екзарх Йосиф" 9

Велинград

ул. "Криволак" 1
тел.: 0359/ 51 272

В. Преслав,

ул. "Борис Спиров" 72
тел.: 0536/ 33 58

Главиница

ул. "Розова Долина" 1
тел. 08581/ 21 91

Димитровград

ул. "Цар Борис I" 5, ет. 1
тел.: 0391/ 66 929

Дулово

ул. "Никола Русев" 2

Ихтиман

ул. "Цар Освободител" 85
тел./факс: 0724/ 23 57
моб. тел.: 089/ 999 21 14

Карлово

бул. Васил Левски 9
моб. тел.: 089/ 999 22 20

Несебър

х-л Месебрия,
тел.: 0554/ 45 710

Нови пазар

ул. "Оборище" 4, ет. 2
тел.: 0537/ 20 31
моб. тел.: 089/ 999 36 09

Панагюрище

Пл. 20-ти Април, ГУМ, ет. 1
моб. тел.: 089/ 999 21 34

Петрич

ул. "Славянска" 3
тел.: 0745/ 60 653

Пещера

пл. България, Търговски комплекс

Поморие

ул. "Ахелой" 4А
тел.: 0596/ 23 771

Попово

бул. България 46
тел.: 0608/ 25 926

Тутракан

ул. "Трансмариска" 10
тел.: 0857/ 22 54

Котел

Пл. Възраждане

Омуртаз

ул. "Климент Охридски" 3

Сливен

кв. Речица, ул. "Тодор Асенов" 2
тел.: 044/ 41 242